





FLEX Giraffe®. Najlepsza perfekcja.

Nieznana waga piórkowa. Przemysłane zastosowanie materiałów i konstrukcja optymalna pod względem masy: FLEX Giraffe® o masie 3,9 kg jest o prawie kilogram lżejsza od swojej poprzedniczki. Takie rozwiązanie poprawia obsługę i sprzyja mniejszemu zmęczeniu podczas pracy. Zarówno przy wysokich sufitach, jak i ścianie. Tak wygląda poręczne urządzenie. Wyjątkowa koncepcja zbalansowanej masy FLEX Giraffe® GE 5/GE 5 R gwarantuje odprężającą, wyważoną pracę. Optymalne położenie punktu ciężkości i łatwa obsługa sprawiają, że podczas szlifowania odczuwamy większy komfort. Rękojeść łopatkowa, wąska rurka z uchwytem nieckowym oraz optymalny przegub dodatkowo przyczyniają się do wzorcowej ergonomii urządzenia. A dodatkowo: FLEX Giraffe® jest praktycznie urządzeniem bezwibracyjnym.



reddot award 2014
winner



Ostona odsysająca z wieńcem szczotek
Wieńiec szczotek z ułożyskowaniem sprężynowym zapobiega powstawaniu wyżłobień podczas szlifowania i zapewnia optymalne odsysanie pyłu.



Elektronika wału pełnego
Regulacja prędkości obrotowej umożliwia dopasowane prędkości podczas szlifowania, natomiast elektronika wału pełnego utrzymuje stałe obciążenie obrotów. Ponadto: Zabezpieczenie przed przeciążeniem w postaci regulacji prądu.



Zawieszenie kardanowe
Głowica szlifierki z zawieszeniem kardanowym oraz optymalnym przegubem gwarantuje maksymalną elastyczność oraz optymalne dopasowanie do ścian i stropów.



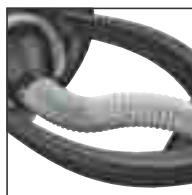
Innowacyjne przyłącze odciągowe
Bezpośrednie przyłącze z węzłem odsysającym z systemem zatraskowym FLEX.



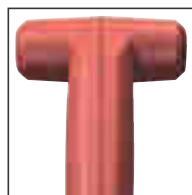
Obrotowa głowica szlifierki do szlifowania w pobliżu krawędzi*
Niezależnie od tego, czy będzie to krawędź, czy przejście między ścianą a sufitem: Teraz można szlifować również te miejsca, które do tej pory wymagały dodatkowego zastosowania maszyn specjalnych.
**przy modelu GE 5 R*




Włącznik/Wyłącznik
Regulator prędkości gazu do powolnego rozruchu z pełnym wycuciem i blokady trybu ciągłego.



Wszechstronny wał napędowy
Od silnika aż po talerz szlifierski: niezawodne przenoszenie siły, wysoka wszechstronność oraz zredukowana masa głowicy szlifierki „żyrafa” (Giraffe), zapewniające łatwiejszą obsługę.



Rękojeść zamknięta
Do wszechstronnej i wygodnej pracy. Chroni wąż przed zgięciem w momencie odstawiania urządzenia.



Ergonomiczna tuleja prowadząca
Komfortowa obsługa dzięki owalnej, wąskiej tulei prowadzącej z uchwytem nieckowym – opcjonalnie z łatwo obsługiwanym przedłużeniem do maks. wysokości roboczej 3,20 m.



Przedłużenie
Dzięki podłączanemu na zatrask i bez użycia narzędzi przedłużeniu można wygodnie i komfortowo zeszlifować za pomocą FLEX Giraffe® również pomieszczenia o wysokości maks. 3,20 m. Moduł przedłużenia nadaje się również znakomicie do szlifierki FLEX Okapi®.

Szlifierka do ścian i sufitów Giraffe®

Giraffe® GE 5/GE 5 R



FLEX Giraffe®.

Najporęczniejsza, jaka kiedykolwiek powstała.



Większe wycucie niż kiedykolwiek.

Bardzo miękki pad na rzep jest idealny do delikatnego szlifowania szpachlowanych powierzchni. Model GE 5/GE 5 R optymalnie nadaje się do zastosowania z perforowanym papierem ściernym.



Lżejsza niż kiedykolwiek.

FLEX Giraffe® o masie 3,9 kg jest o prawie kilogram lżejsza od poprzedniego modelu. Takie rozwiązanie ułatwia obsługę i sprzyja mniejszemu zmęczeniu podczas pracy.



Bardziej wszechstronna niż kiedykolwiek.

Za pomocą głowicy szlifierki GE 5 R do szlifowania w pobliżu krawędzi można szlifować za pomocą jednego urządzenia nie tylko ściany i sufity, ale również krawędzie i przejścia między ścianami a sufitami. To pozwala zaoszczędzić sporo czasu i wyklucza konieczność zastosowania maszyn specjalnych.



Bardziej różnorodna niż kiedykolwiek.

FLEX Giraffe® można „rozciągnąć” za pomocą opcjonalnej rury przedłużającej. Dzięki temu wysokość robocza w przypadku stropów może osiągnąć nawet 3,20 metrów. Ponieważ przedłużenie nie jest zintegrowane na stałe, maszyna pozostaje nadal bardzo lekka w swojej wersji podstawowej.



Bardziej poręczna niż kiedykolwiek.

Dzięki optymalnemu położeniu punktu ciężkości FLEX Giraffe® jest doskonale wyważonym urządzeniem. Praca staje się lżejsza, mniej żmudna i w pełni wyważona. Wąska rura z uchwytem nieckowym zwiększa komfort zastosowania.



Sprytniejsza niż kiedykolwiek.

Śruba zaciskowa umożliwi wymianę talerza bez użycia narzędzi.

System transportowy Giraffe® Lekki, wytrzymały i innowacyjny.

Torba transportowa do FLEX Giraffe® GE 5/GE 5 R i Okapi® GSE 5 R zapewnia optymalną ochronę dzięki zastosowaniu wytrzymałego materiału tekstylnego oraz kształtek piankowych, zapewniających dodatkową podporę. Duże uchwyty nośne zapewniają niezwykły komfort noszenia torby. We wnętrzu znajduje się wystarczająco dużo miejsca na osprzęt, np. ścierniwa. Walizka z tworzywa sztucznego z porównywalnym wyposażeniem jest cięższa o ok. 4 kg.



Szybki dostęp

Otworzyć pokrywę – wyjąć Giraffe® – podłączyć – włączyć i szlifować. Nie jest wymagany żaden żmudny montaż czy składanie urządzenia.



Mocne

Płozы ślizgowe i dodatkowo wzmocnione krawędzie chronią torbę i jej zawartość przed uszkodzeniem.



Wszystko ma swoje miejsce

Schówek na papier ścierny, wąż ssący i inne akcesoria.



Boczna rękojeść

Boczne uchwyty umożliwiają wygodne wyjmowanie torby z bagażnika.

Szlifierka do ścian i sufitów Giraffe®

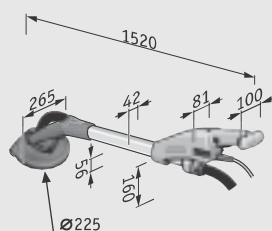
GE 5

GE 5 R



Dane techniczne

Moc pobierana	500 Wat
Moc oddawana	270 Wat
Prędkość obrotowa biegu jałowego	1100-1650 /min
Średnica tarczy szlifierskiej maks.	225 mm
Mocowanie narzędzia	mocowanie
Kąt nachylenia na głowicy	100 °
Długość	1520 mm
Długość kabla	5,0 m
Waga	3,9 kg



Wyposażenie podstawowe	Zamówienie nr
GE 5	405.884
GE 5 R	405.892
1 rzepowy materiał ścierny, bardzo miękki	399.418
1 Szybkodziałający pierścień zaciskowy SH-FC 32	406.023
GE 5 + TB-L	409.316
GE 5 R + TB-L	409.324
1 rzepowy materiał ścierny, bardzo miękki	399.418
1 Szybkodziałający pierścień zaciskowy SH-FC 32	406.023
1 torba transportowa	408.867
GE 5 + SH Kit	409.375
GE 5 R + SH Kit	409.383
1 rzepowy materiał ścierny, bardzo miękki	399.418
1 Szybkodziałający pierścień zaciskowy SH-FC 32	406.023
Antyelektrostatyczny wąż ssący Ø 32 max. 4 m z zatraskiem i złączką do przyłączenia do odkurzacza, z regulatorem powietrza dodatkowego	406.708
GE 5 + TB-L + SH	409.391
GE 5 R + TB-L + SH	409.405
1 rzepowy materiał ścierny, bardzo miękki	399.418
1 Szybkodziałający pierścień zaciskowy SH-FC 32	406.023
Antyelektrostatyczny wąż ssący Ø 32 max. 4 m z zatraskiem i złączką do przyłączenia do odkurzacza, z regulatorem powietrza dodatkowego	406.708
1 torba transportowa	408.867



Szlifierka do ścian i sufitów Giraffe®

- Elektronika: ze stabilizacją prędkości obrotowej, łagodnym rozruchem, zabezpieczeniem przeciążeniowym i ustawieniem wstępnym prędkości obrotowej za pomocą pokrętła
- Bardzo wygodna, lekka maszyna z optymalną łatwością obsługi. Umożliwia dłuższy czas pracy przez co staje się ona bardziej komfortowa i ergonomiczna
- Łatwe prowadzenie osiągnięto dzięki zachowaniu optymalnej równowagi pomiędzy silnikiem, a głowicą szlifierską
- Niezawodne przeniesienie siły i wysoka elastyczność dzięki zastosowaniu giętkiego wału napędowego z silnika do talerza szlifierskiego. Poprzez taką konstrukcję ciężar głowicy żyrafy został zredukowany do minimum. Ułatwia to znacznie obsługę urządzenia.
- Głowica szlifierska mocowana na przegubach zapewnia wysoką elastyczność i optymalne dopasowanie przy szlifowaniu ścian i sufitów.
- Efektywne zasysanie między wieńcem szczotek i płytą szlifierską (okrągłą) zapobiega zatykaniu się materiału szlifierskiego i zapewnia bezpyłową pracę.
- Możliwość przyłączenia do odkurzaczy przemysłowych FLEX z systemem zaciskowym FLEX na rurze prowadzącej
- Prosta obsługa dzięki ergonomicznie uformowanej rurze prowadzącej z aluminium Opcjonalnie można zamontować dodatkowy uchwyt (wyposażenie dodatkowe)
- Chroniony przed pyłem włącznik
- Bardzo elastyczny przez opcjonalne przedłużenie (wyposażenie dodatkowe) o 500 mm dla wysokich pomieszczeń, montowany baznarzędziowo
- Dzięki rozbudowanemu asortymentowi ściernic idealne do szlifowania płyt gipsowo-kartonowych, termoizolacyjnych płyt styropianowych oraz przygotowania pod lakierowanie i polerowanie
- Obróbka bardzo dużych powierzchni i wysokich pomieszczeń do 3,20 m jest możliwa dzięki optymalnej wkładce GM320
- Innowacyjny, tekstylny system transportowy pozwala na bezwzględny transport maszyny i wyposażenia dodatkowego. Giraffe® nie wymaga montażu, może być natychmiast używana

GE 5 R

- Obrotowy segment krawędziowy umożliwia obróbkę powierzchni na przejściach ściana/ściana i ściana /sufit
- Obrót segmentu krawędziowego następuje bez przerwania pracy przez ruch maszyny



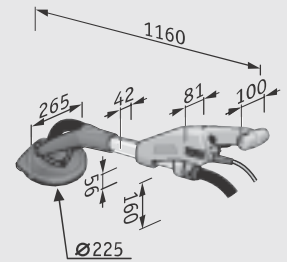
Kompaktowa szlifierka do ścian i sufitów Okapi®

- Elektronika: ze stabilizacją prędkości obrotowej, łagodnym rozruchem, zabezpieczeniem przeciążeniowym i ustawieniem wstępnym prędkości obrotowej za pomocą pokrętła
- Bardzo wygodne, lekka maszyna z optymalną łatwością obsługi. Umożliwia dłuższy czas pracy przez co staje się ona bardziej komfortowa i ergonomiczna
- Obrotowy segment krawędziowy umożliwia obróbkę powierzchni na przejściach ściana/ściana i ściana /sufit
- Obrót segmentu krawędziowego następuje bez przerywania pracy przez ruch maszyny
- Łatwe prowadzenie osiągnięto dzięki zachowaniu optymalnej równowagi pomiędzy silnikiem, a głowicą szlifierską
- Niezawodne przeniesienie siły i wysoka elastyczność dzięki zastosowaniu giętkiego wału napędowego z silnika do talerza szlifierskiego. Poprzez taką konstrukcję ciężar głowicy żyrafy został zredukowany do minimum. Ułatwia to znacznie obsługę urządzenia.
- Głowica szlifierska mocowana na przegubach zapewnia wysoką elastyczność i optymalne dopasowanie przy szlifowaniu ścian i sufitów.
- Efektywne zasysanie między wieńcem szczotek i płytą szlifierską (okrągłą) zapobiega zatykaniu się materiału szlifierskiego i zapewnia bezpyłową pracę.
- Możliwość przyłączenia do odkurzaczy przemysłowych FLEX z systemem zaciskowym FLEX na rurze prowadzącej
- Opcjonalnie można zamontować dodatkowy uchwyt (wyposażenie dodatkowe)
- Chroniony przed pyłem włącznik
- Bardzo elastyczny przez opcjonalne przedłużenie (wyposażenie dodatkowe) o 500mm, montowany baznarzędziowo
- Dzięki rozbudowanemu asortymentowi ściernic idealne do szlifowania płyt gipsowo-kartonowych, termoizolacyjnych płyt styropianowych oraz przygotowania pod lakierowanie i polerowanie
- Innowacyjny, tekstylny system transportowy pozwala na bezwysiłkowy transport maszyny i wyposażenia dodatkowego. Okapi® nie wymaga montażu, może być natychmiast używana



Dane techniczne

Moc pobierana	500 Wat
Moc oddawana	270 Wat
Prędkość obrotowa biegu jałowego	1100-1650 /min
Średnica tarczy szlifierskiej maks.	225 mm
Mocowanie narzędzia	mocowanie
Kąt nachylenia na głowicy	100 °
Długość	1160 mm
Długość kabla	5,0 m
Waga	3,6 kg



Wyposażenie podstawowe

Zamówienie nr

GSE 5 R + TB-L	416.207
1 rzepowy materiał ścierny, bardzo miękki	399.418
1 Szybkodziałający pierścień zaciskowy SH-FC 32	406.023
1 torba transportowa	415.189
GSE 5 R + TB-L + SH	417.823
1 rzepowy materiał ścierny, bardzo miękki	399.418
1 Szybkodziałający pierścień zaciskowy SH-FC 32	406.023
Antyelektrostatyczny wąż ssący Ø 32 max. 4 m z zatrząskiem i złączką do przyłączenia do odkurzacza, z regulatorem powietrza dodatkowego	406.708
1 torba transportowa	415.189